



Frage des Monats

August 2008

Inhaltsverzeichnis

- 1 Studiendesign
- 2 Detailresultate



Studiendesign



Studiendesign

Methode	Online-Bus, Mehrthemen Befragung Online Befragungszeitraum: 07. – 14. August 2008
Instrument	vollstrukturierter Fragebogen
Grundgesamtheit	Alle Personen der Deutsch- und Westschweiz im Alter zwischen 15 und 74 Jahren.
Stichprobe	n = 1'000 eingesetzte Quoten: Alter, Geschlecht, Region
Reporting	Studienbeschrieb, Charts, Computertabellen
Studienorganisation	IHA-GfK AG – Ruedi Kaufmann
Lesehilfe	Die hinter den Mittelwert gesetzten Buchstaben bedeuten einen signifikanten Unterschied (95% Niveau) im Vergleich zu den jeweiligen Segmenten, für die die Buchstaben stellvertretend stehen.

Stichprobenstruktur

Basis: 1000 Interviews / Angaben in %

Region*

Deutschschweiz	76.0
Westschweiz	24.0

Ortsgrösse

Stadt	73.6
Land	26.4

Geschlecht*

Männer	49.4
Frauen	50.6

Altersklassen*

15-29 Jahre	23.8
30-49 Jahre	41.8
50-74 Jahre	34.4

Einkaufend

Ja	93.1
Nein	6.9

Schulbildung

Tief	4.6
Mittel	62.0
Hoch	33.5

Berufstätigkeit

Voll	51.8
Teilweise	17.4
Nicht	30.8

Haushaltsgrösse

1-2 Personen	49.8
3-4 Personen	38.6
5++ Personen	11.6

Wohnverhältnisse

Gemietet	51.4
Eigentum	48.6

Life Stage Segmentation

Young Families	19.7
Families with teens	19.1
Adult families	12.4
Younger couples	13.0
Older couples	18.6
Younger singles	9.4
Older singles	7.8

Monatliches Bruttoeinkommen in CHF

Weniger als 3000	2.5
3000-4500	3.5
4500-6000	12.3
6000-9000	25.4
9000-15000	22.5
15000++	5.9
Verweigert	27.9

* Quoten



2

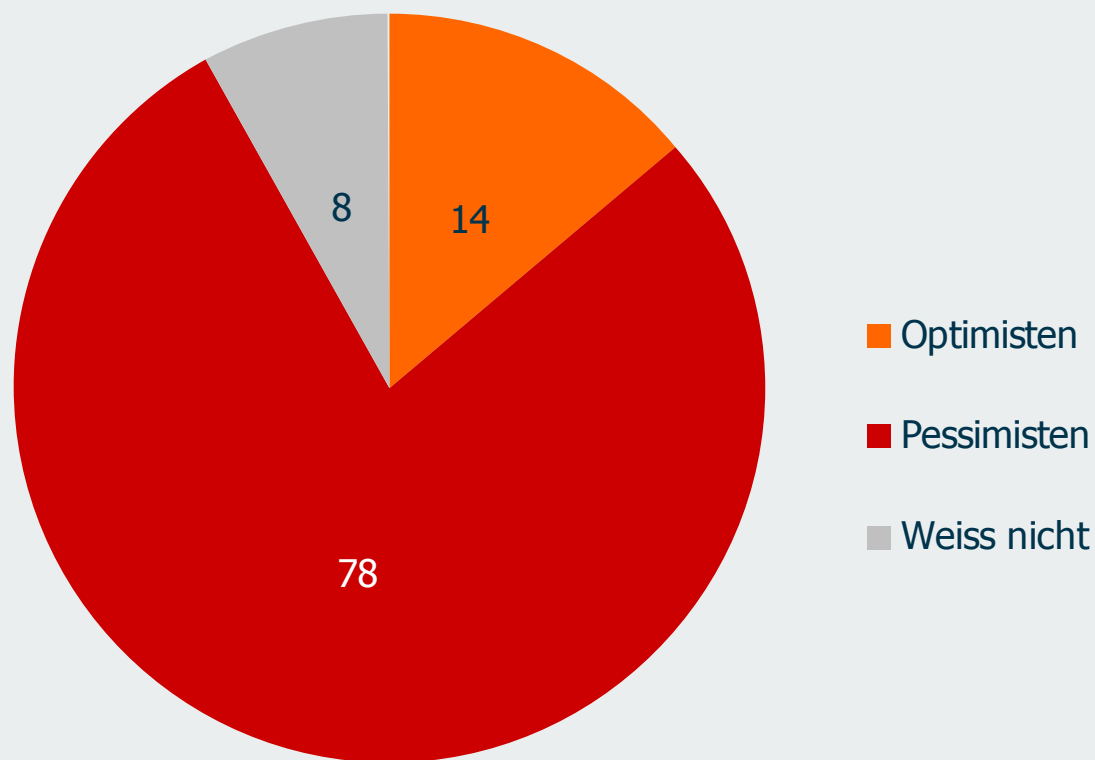
Detailresultate

Entwicklung Finanzkrise – Total

1/5

Frage 1: Seit einiger Zeit ist die Finanzkrise in den Medien ein wichtiges Thema. Hypothekenkrise in den USA, Verluste bei grossen Banken, steigender Ölpreis und abgeschwächtes Wirtschaftswachstum sind einige Anzeichen, die für eine Krise sprechen. Was denken Sie persönlich, wie wird sich die Situation im nächsten Halbjahr entwickeln? Welche Aussage widerspiegelt am ehesten Ihre persönliche Meinung?

Basis: 1000 Personen / geschlossene Frage / Angaben in %



Detailaussagen:

Optimisten

Die Krise ist überstanden – es geht jetzt wieder aufwärts	3%
Die Talsohle ist fast erreicht – es geht bald wieder aufwärts	11%

Pessimisten

Die Talsohle ist erreicht – es wird jedoch noch einige Zeit dauern, bis es wieder aufwärts geht	36%
Die Krise dauert an – es geht noch weiter abwärts	32%
Das Schlimmste steht uns noch bevor die Krise ist noch lange nicht ausgestanden	10%

Weiss nicht

Ich kann die Situation überhaupt nicht beurteilen	8%
---	----

Entwicklung Finanzkrise – Region

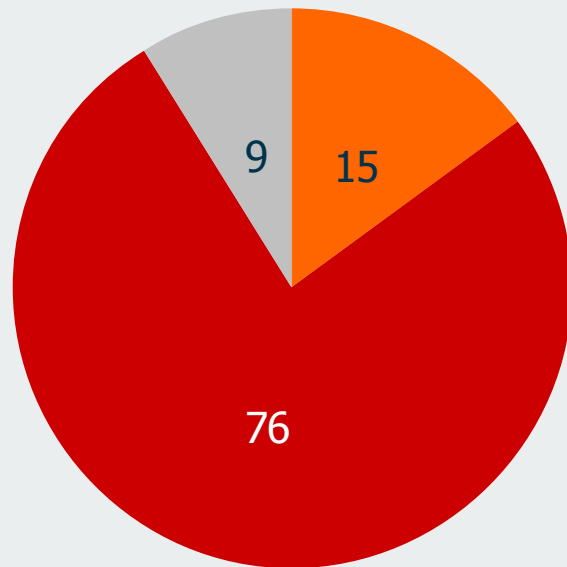
2/5

Frage 1: Seit einiger Zeit ist die Finanzkrise in den Medien ein wichtiges Thema. Hypothekenkrise in den USA, Verluste bei grossen Banken, steigender Ölpreis und abgeschwächtes Wirtschaftswachstum sind einige Anzeichen, die für eine Krise sprechen. Was denken Sie persönlich, wie wird sich die Situation im nächsten Halbjahr entwickeln? Welche Aussage widerspiegelt am ehesten Ihre persönliche Meinung?

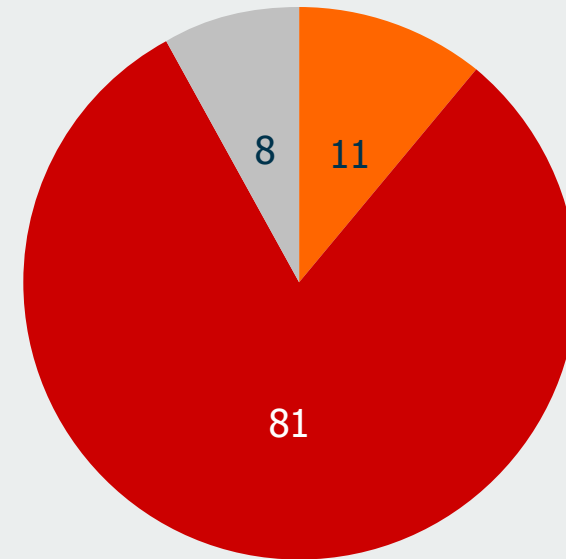
Basis: [] Personen / geschlossene Frage / Angaben in %

8

Deutschschweiz [760]



Westschweiz [240]



■ Optimisten
■ Pessimisten
■ Weiss nicht

Entwicklung Finanzkrise – Geschlecht

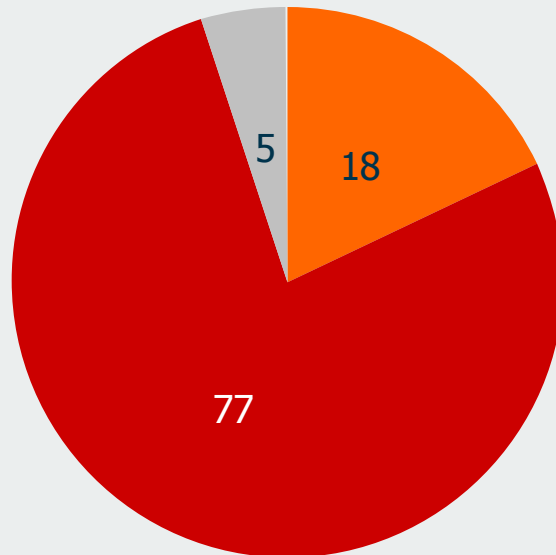
3/5

Frage 1: Seit einiger Zeit ist die Finanzkrise in den Medien ein wichtiges Thema. Hypothekenkrise in den USA, Verluste bei grossen Banken, steigender Ölpreis und abgeschwächtes Wirtschaftswachstum sind einige Anzeichen, die für eine Krise sprechen. Was denken Sie persönlich, wie wird sich die Situation im nächsten Halbjahr entwickeln? Welche Aussage widerspiegelt am ehesten Ihre persönliche Meinung?

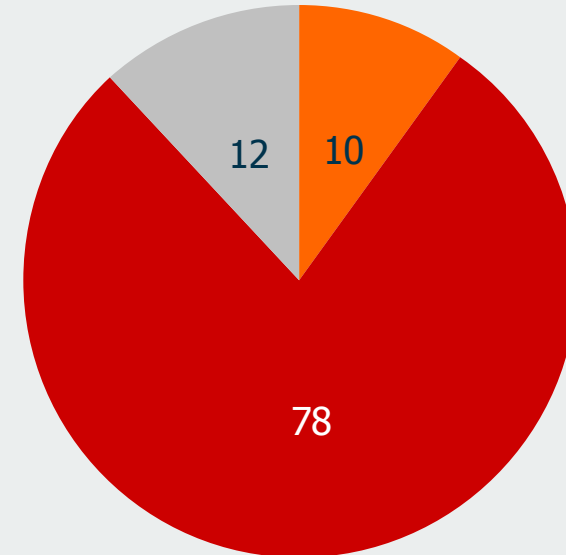
Basis: [] Personen / geschlossene Frage / Angaben in %

9

Männer [494]



Frauen [506]



- Optimisten
- Pessimisten
- Weiss nicht

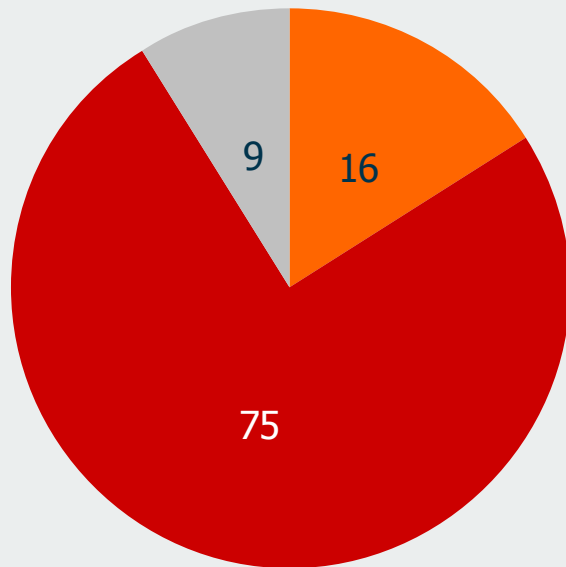
4/5

Entwicklung Finanzkrise – Altersklassen

Frage 1: Seit einiger Zeit ist die Finanzkrise in den Medien ein wichtiges Thema. Hypothekenkrise in den USA, Verluste bei grossen Banken, steigender Ölpreis und abgeschwächtes Wirtschaftswachstum sind einige Anzeichen, die für eine Krise sprechen. Was denken Sie persönlich, wie wird sich die Situation im nächsten Halbjahr entwickeln? Welche Aussage widerspiegelt am ehesten Ihre persönliche Meinung?

Basis: [] Personen / geschlossene Frage / Angaben in %

15-29 Jahre [238]

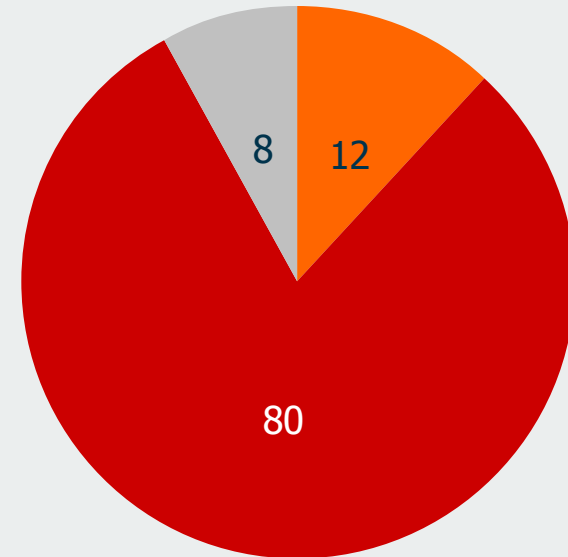


■ Optimisten

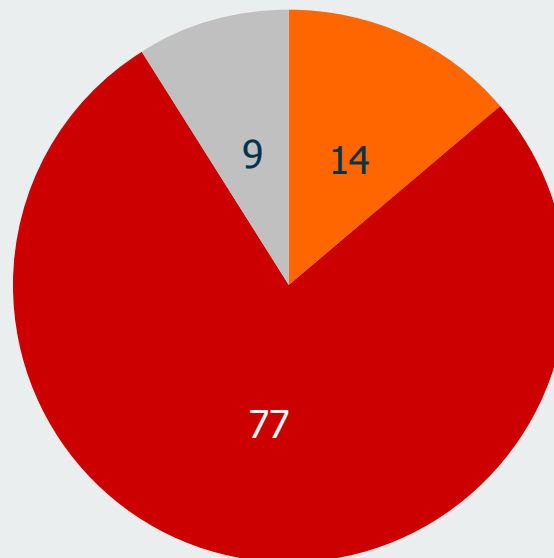
■ Pessimisten

■ Weiss nicht

50-74 Jahre [344]



30-49 Jahre [418]



10

Entwicklung Finanzkrise – Life Stage Segmentation

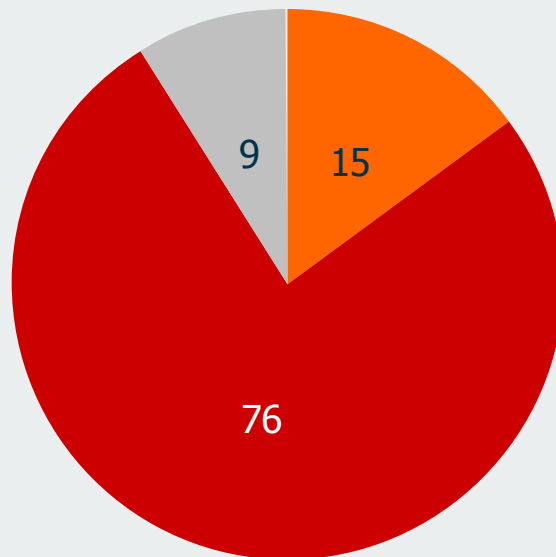
5/5

Frage 1: Seit einiger Zeit ist die Finanzkrise in den Medien ein wichtiges Thema. Hypothekenkrise in den USA, Verluste bei grossen Banken, steigender Ölpreis und abgeschwächtes Wirtschaftswachstum sind einige Anzeichen, die für eine Krise sprechen. Was denken Sie persönlich, wie wird sich die Situation im nächsten Halbjahr entwickeln? Welche Aussage widerspiegelt am ehesten Ihre persönliche Meinung?

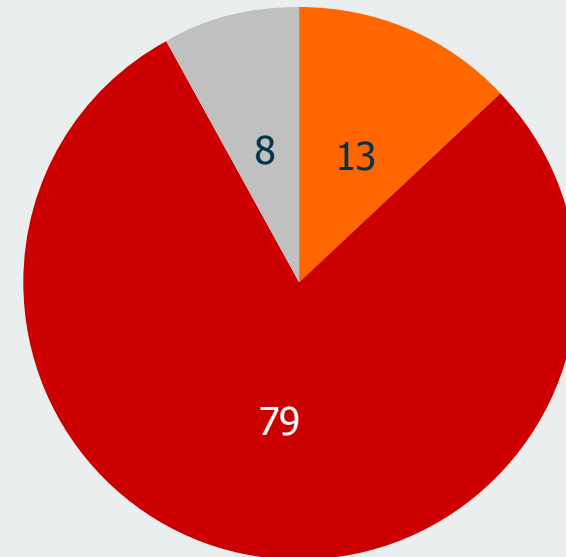
Basis: [] Personen / geschlossene Frage / Angaben in %

11

Familien [512]



Paare / Singles [488]



■ Optimisten
■ Pessimisten
■ Weiss nicht

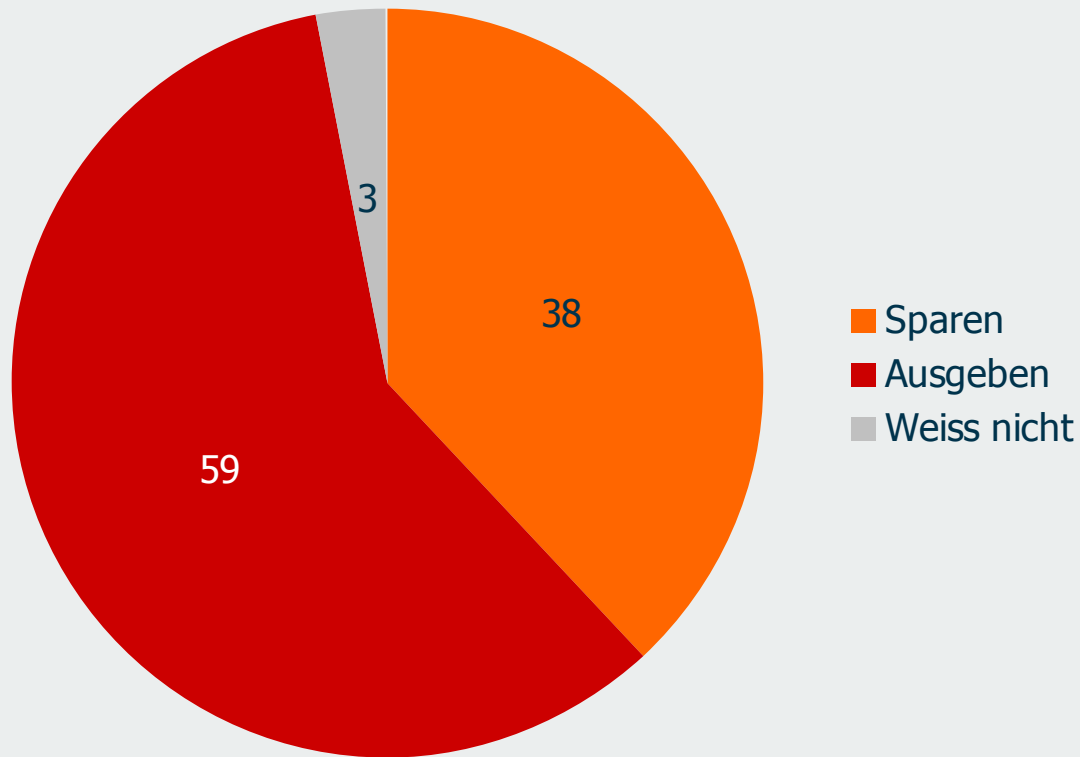
Einfluss Finanzkrise – Total

1/5

Frage 2: Welchen Einfluss hat die Finanzkrise auf Ihre persönlichen Ausgaben?

Basis: 1000 Personen / geschlossene Frage / Angaben in %

12



Detailaussagen	
Sparen	
Sparen punktuell, nicht aber im grossen Rahmen	24%
Geplante, grössere Ausgaben werden verschoben	14%
Ausgeben	
Hat (praktisch) keinen Einfluss auf mein Ausgabeverhalten	58%
Jetzt wird erst recht Geld ausgegeben, man weiss ja nie was noch folgt	1%

Einfluss Finanzkrise – Region

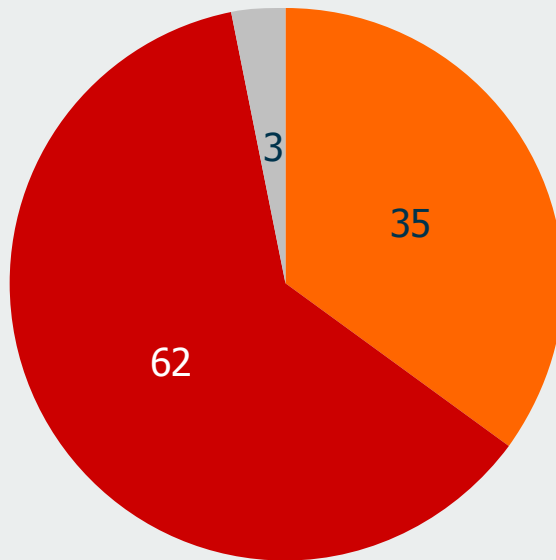
2/5

Frage 2: Welchen Einfluss hat die Finanzkrise auf Ihre persönlichen Ausgaben?

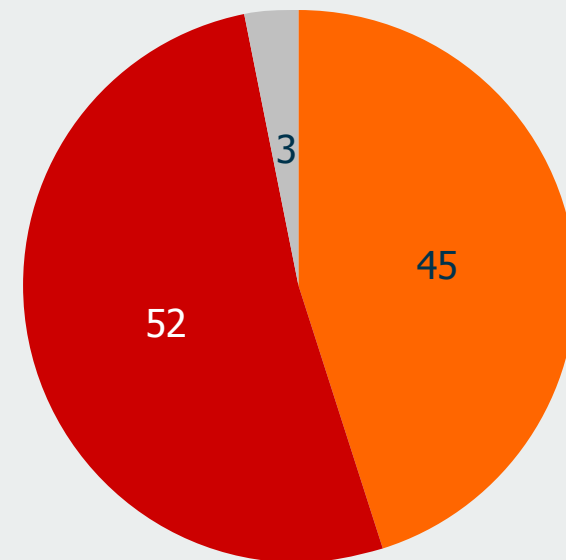
Basis: [] Personen / geschlossene Frage / Angaben in %

13

Deutschschweiz [760]



Westschweiz [240]



- Sparen
- Ausgeben
- Weiss nicht

Einfluss Finanzkrise – Geschlecht

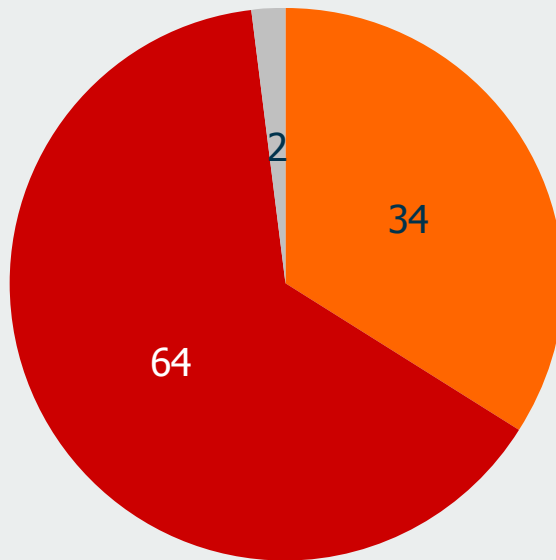
3/5

Frage 2: Welchen Einfluss hat die Finanzkrise auf Ihre persönlichen Ausgaben?

Basis: [] Personen / geschlossene Frage / Angaben in %

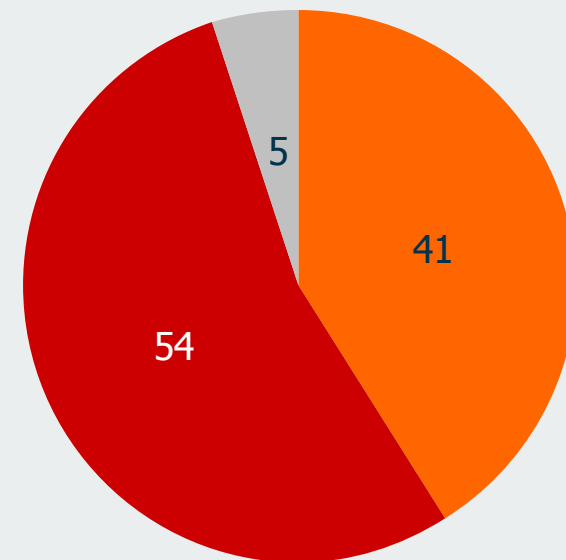
14

Männer [494]



- Sparen
- Ausgeben
- Weiss nicht

Frauen [506]



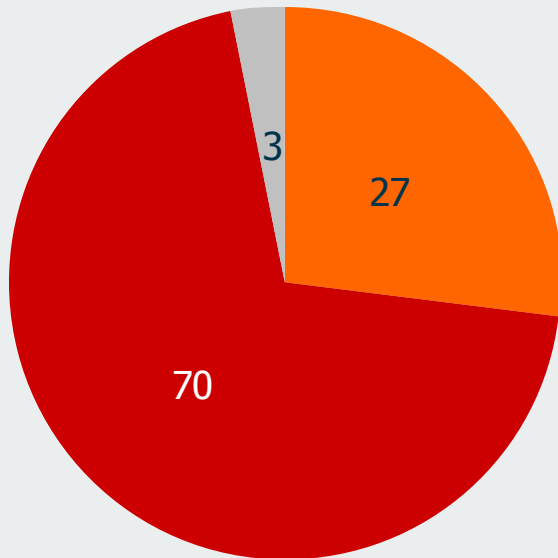
Einfluss Finanzkrise – Altersklassen

4/5

Frage 2: Welchen Einfluss hat die Finanzkrise auf Ihre persönlichen Ausgaben?

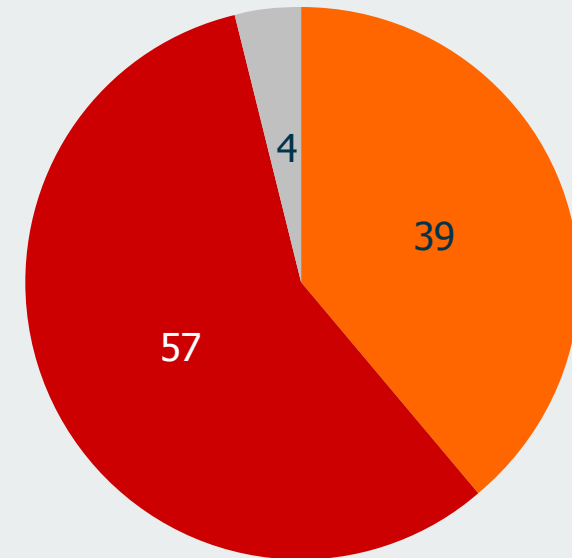
Basis: [] Personen / geschlossene Frage / Angaben in %

15-29 Jahre [238]

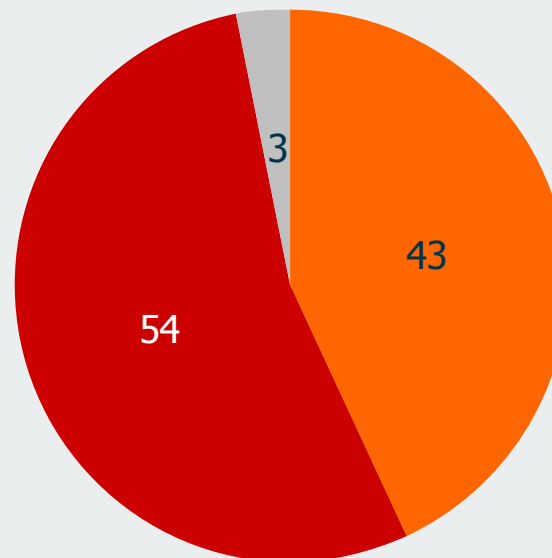


■ Sparen
■ Ausgeben
■ Weiss nicht

50-74 Jahre [344]



30-49 Jahre [418]



15

Einfluss Finanzkrise – Life Stage Segmentation

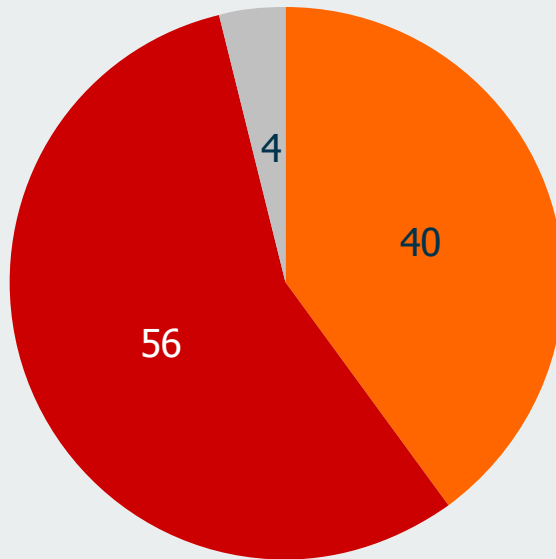
5/5

Frage 2: Welchen Einfluss hat die Finanzkrise auf Ihre persönlichen Ausgaben?

Basis: [] Personen / geschlossene Frage / Angaben in %

16

Familien [512]



■ Sparen
■ Ausgeben
■ Weiss nicht

Paare / Singles [488]

