



Frage des Monats – Finanzkrise

Juni 2010

Studiendesign

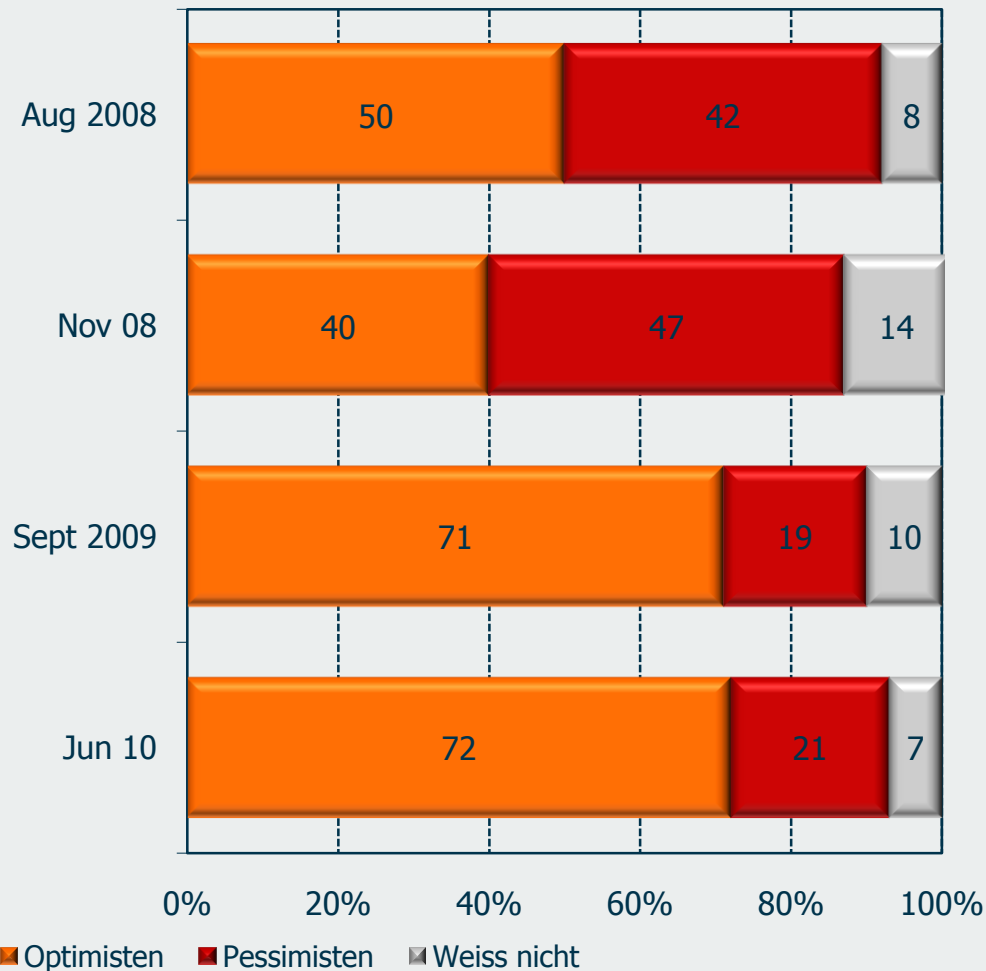
2

Methode	Online-Bus, Mehrthemen Befragung Online Befragungszeitraum: 03. Juni – 10. Juni 2009
Instrument	Vollstrukturierter Fragebogen
Grundgesamtheit	Internetbevölkerung der Deutsch-Schweiz im Alter zwischen 15 und 74 Jahren.
Gewichtung	Daten sind gewichtet nach Region, Geschlecht und Alter
Stichprobe	n = 1'002 gewichtet
Reporting	Studienbeschrieb, Charts, Kreuztabellen im PDF-Format
Studienorganisation	GfK Switzerland AG – Sara Salzmänn-Guntern
Lesehilfe	Die hinter den Mittelwert gesetzten Buchstaben bedeuten einen signifikanten Unterschied (95% Niveau) im Vergleich zu den jeweiligen Segmenten, für die Buchstaben stellvertretend stehen.

Entwicklung Finanzkrise – Wellenvergleich 2008 – 2009 – 2010

Frage 1: Seit einiger Zeit ist die Finanzkrise in den Medien ein wichtiges Thema. Hypothekenkrise in den USA, Verluste bei grossen Banken, steigender Ölpreis und abgeschwächtes Wirtschaftswachstum sind einige Anzeichen, die für eine Krise sprechen. Was denken Sie persönlich, wie wird sich die Situation im nächsten Halbjahr entwickeln? Welche Aussage widerspiegelt am ehesten Ihre persönliche Meinung?

Basis: [] Personen / geschlossene Frage / Angaben in %

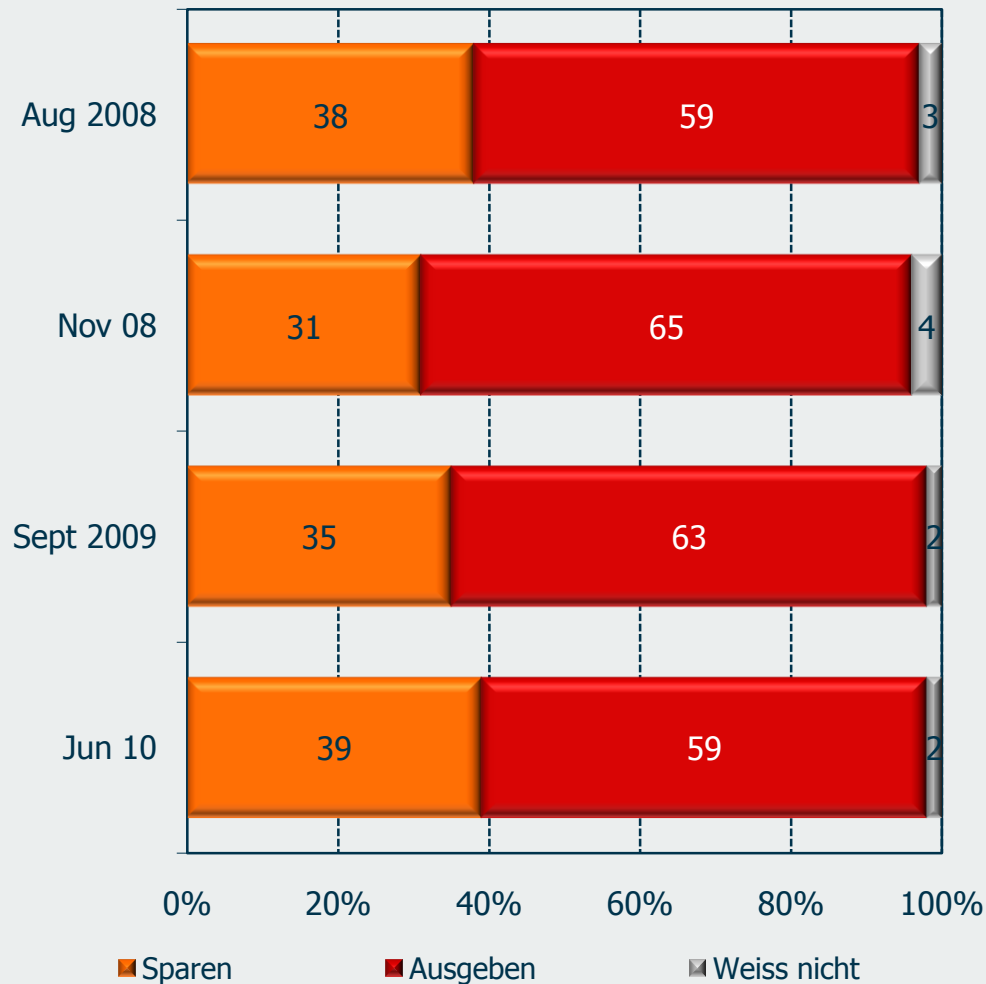


Detaillaussagen:	Aug 08	Nov 08	Sept 09	Juni 10
	[1'000] (a)	[1'013] (b)	[1'001] (c)	[1'002] (d)
Optimisten				
Die Krise ist überstanden – es geht jetzt wieder aufwärts	3%	2%	8%	16%abc
Die Talsohle ist fast erreicht – es geht bald wieder aufwärts	11%	9%	17%	16%
Die Talsohle ist erreicht – es wird jedoch noch einige Zeit dauern, bis es wieder aufwärts geht	36%	29%	46%	40%
Pessimisten				
Die Krise dauert an – es geht noch weiter abwärts	32%	32%	14%	15%
Das Schlimmste steht uns noch bevor die Krise ist noch lange nicht ausgestanden	10%	15%	5%	6%
Weiss nicht				
Ich kann die Situation überhaupt nicht beurteilen	8%	14%	10%	7%

Einfluss Finanzkrise – Wellenvergleich 2008 – 2009 – 2010

Frage 2: Welchen Einfluss hat die Finanzkrise auf Ihre persönlichen Ausgaben?

Basis: [] Personen / geschlossene Frage / Angaben in %



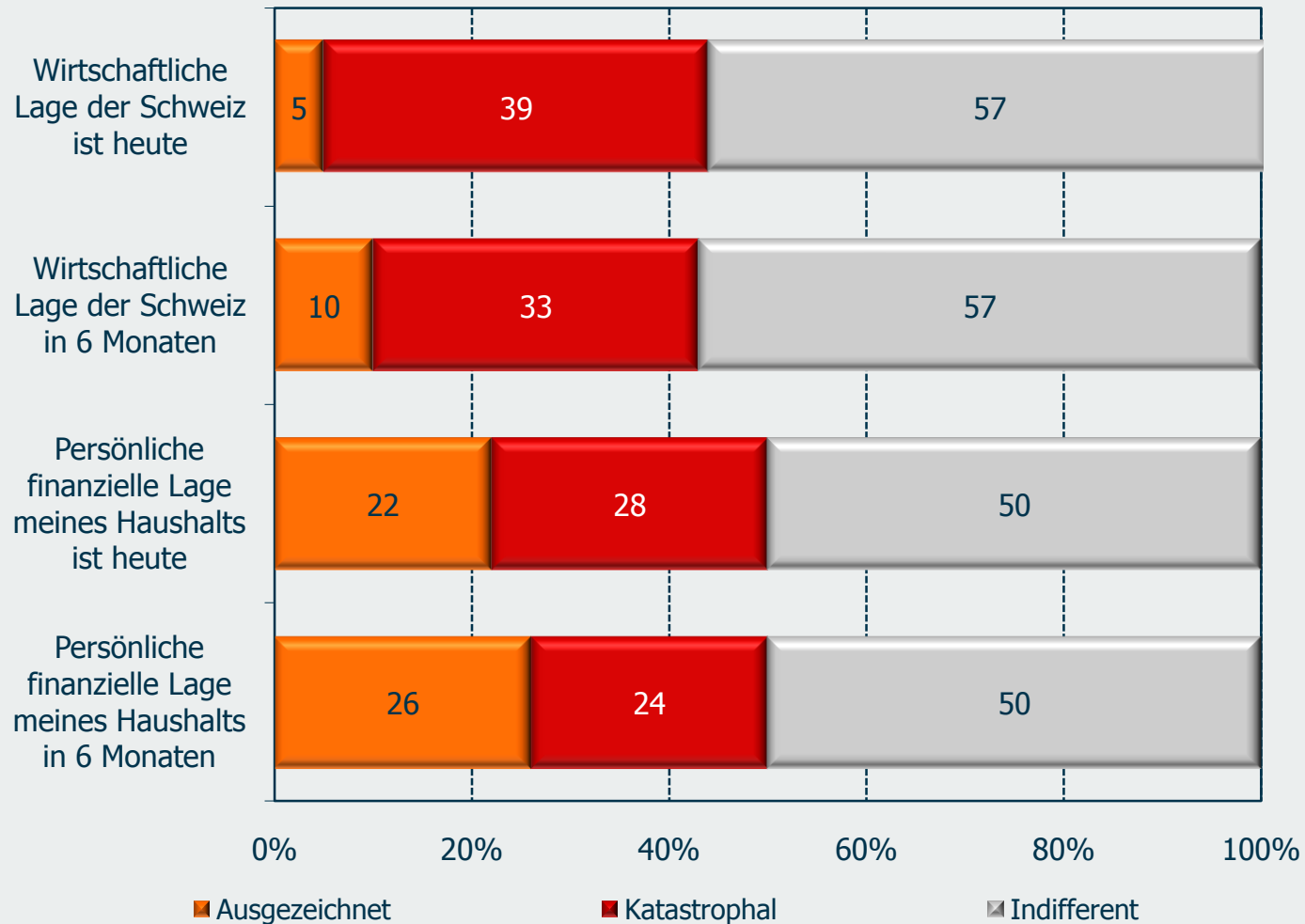
	Aug 08 [1'000] (a)	Nov 08 [1'013] (b)	Sept 09 [1'001] (c)	Juni 10 [1'002] (d)
Detailaussagen:				
Sparen				
Sparen punktuell, nicht aber im grossen Rahmen	24% ^b	17%	21% ^b	20%
Geplante, grössere Ausgaben werden verschoben	14%	14%	14%	19%
Ausgeben				
Hat (praktisch) keinen Einfluss auf mein Ausgabeverhalten	58%	63% ^a	62%	58% ^b
Jetzt wird erst recht Geld ausgegeben, man weiss ja nie was noch folgt	1%	2%	1%	1%
Weiss nicht				
Weiss nicht / Keine Angabe	3%	4% ^c	2%	2%

Entwicklung Finanzkrise – Allgemeine und persönliche Einschätzung

Frage 3: Seit einiger Zeit ist die Finanzkrise in den Medien ein wichtiges Thema. Wenn Sie an die Gesellschaft und Wirtschaft der Schweiz denken, wie beurteilen Sie das Ausmass der Krise für die Schweiz und für Ihren Haushalt?

Basis: 1'002 Personen / geschlossene Frage / Angaben in %

5





GfK – Growth from Knowledge

